


## OPRET OG DEL VAREGRUPPE

Den indholdsansvarlige deler et varekatalog – eller udvalgte dele af et katalog (defineret i varegrupper) – med andre institutioner, grupper eller enkeltpersoner.

<p><b>Find varegruppen</b></p>	<p>Vælg <i>Varegrupper</i> under ikonet <i>Aftaler</i> og fremsøg den aftale der skal deles.</p>	
<p><b>Tilpas varegruppe</b></p>	<p>Klik på en varegruppe for at redigere dele eller se varerne, eller klik på + for at oprette en ny tilpasset varegruppe ved at klikke, hvor du kan vælge bestemte varer ud.</p> <p>Indtast et navn for den nye varegruppe og klik på <i>Gem</i>.</p> <p>Klik på <i>Tilføj varer</i> for at fremsøge relevante varer og tilføje dem til listen.</p> <p>Tilføj alle varer, Fjern alle eller vælg på den enkelte varer om den skal tilføjes til gruppen eller fjernes.</p>	
<p><b>Del varegruppe</b></p>	<p>Markér den relevante varegruppe i oversigten og vælg ikonet for deling til højre eller vælg "Del varegruppe" på den enkelte varegruppe.</p> <p>Der vises herefter et billede, hvor der i højre side kan vælges hvem der skal deles med. Der kan vælges Organisationer, Grupper og specifikke brugere. I venstre side vises hvilke modtagere der er valgt på nuværende tidspunkt.</p> <p>Nedenfor er højre og venstre side delt i to.</p>	

## OPRET OG DEL VAREGRUPPE

**Del varegruppe –  
Vælg modtagere**

Der vises 3 overskrifter der kan klikkes på for at få vist modtagerne i kategorien. Det potentielle antal modtagere der er i hver kategori vises i parenteser efter beskrivelsen.







Vælg overskriften og klik derefter på de linjer, som varegruppen skal deles med.

Når der klikkes på en linje vises den i venstre side under overskriften "Valgte modtagere" (se nedenfor).

VÆLG MODTAGERE

🔍 Søg efter modtagere

Brugere (53) **Grupper (26)** Organisationer (1)

-  Rolle IndFak: Controller
-  Rolle IndFak: Disponent
-  Rolle IndFak: Fakturafordeler
-  Rolle IndFak: Indholdsansvarlig
-  Rolle IndFak: Indkøber
-  Rolle IndFak: Lokal Systemadministrator


**Del varegruppe –  
Valgte modtagere**

De valgte modtagere vises i venstre side af oversigten og kan fjernes igen ved at trykke på det røde X.

VALGTE MODTAGERE

🔍 Filtrer valgte modtagere

Delt med

-  **Rolle IndFak: Indkøber**  
IndFak / IndFak System / IndFak QA / Interne testmiljøer / QA NSIR\_1 TNV ✕
-  **Rolle IndFak: Disponent**  
IndFak / IndFak System / IndFak QA / Interne testmiljøer / QA NSIR\_1 TNV ✕
-  **Rolle IndFak: Rekvirent**  
IndFak / IndFak System / IndFak QA / Interne testmiljøer / QA NSIR\_1 TNV ✕