



ØKONOMISTYRELSEN

Kort om Statens Regnskab for 2021

– et hurtigt overblik over statens finanser

Marts 2022

Kort om Statens Regnskab for 2021
Marts 2022

I tabeller kan afrunding medføre, at
tallene ikke summer til totalen.

Beløb er angivet i løbende priser,
medmindre andet er anført.

Denne publikation er udarbejdet af
Økonomistyrelsen
Landgreven 4
1301 København K

Elektronisk publikation
ISBN: 87-7956-704-5

Publikationen kan hentes på
Økonomistyrelsens
hjemmeside oes.dk

Indhold

Indledning	4
Oversigt	5
Årets resultat	6
Fordelingen af indtægter og udgifter	8
Balance	10
Statens aktiv- og gældsposter	10
Egenkapital	11
Aktivposternes bevægelser	11
Gæld og finansiering	13
Om statsregnskabet	16

Indledning

København, den 11. marts 2022

Denne pjece præsenterer på summarisk og overordnet vis regnskabstallene fra statsregnskabet for 2021 samt de seneste års udvikling i statens finanser.

Det fuldstændige statsregnskab for finansåret 2021 inklusive bevillingerne forventes fremlagt for Folketinget og offentliggjort den 24. marts 2022.

Statsregnskabet for 2021 viser et overskud på 33,1 mia. kr., jf. afsnittet *Årets resultat*.

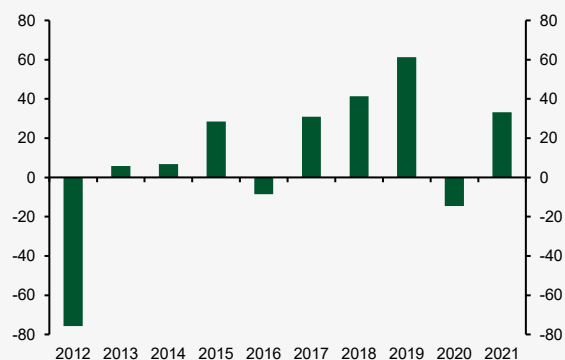
I afsnittet *Fordelingen af indtægter og udgifter* er vist en specifikation af sammensætningen af årets indtægter og udgifter efter forskellige hovedtyper af indtægtskilder og udgiftsanvendelser.

Afsnittet *Balance* indeholder en beskrivelse af de regnskabsmæssige aktiver og passiver i statsregnskabet, herunder om udvikling og bevægelser i statens aktivposter.

Afslutningsvis er statens finansiering samt statsgælden og udviklingen heri beskrevet i afsnittet *Gæld og finansiering*.

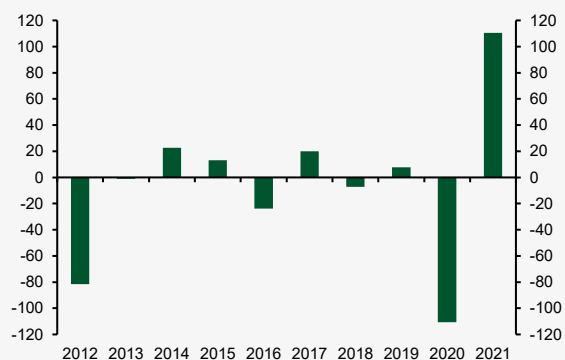
Oversigt

Figur 1
DAU-saldo, mia. kr.



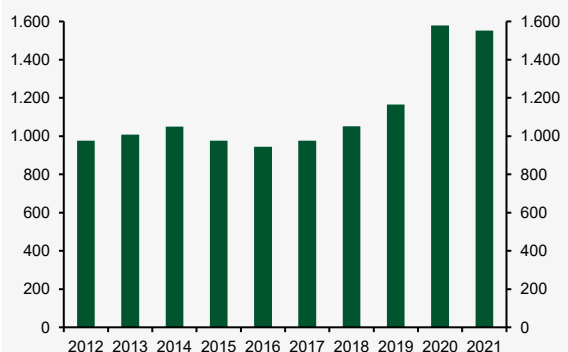
Resultatet af statens finanser opgøres ved saldoen på statens drifts-, anlægs- og udlånsbudget (DAU-saldoen). Med et overskud på 33,1 mia. kr. i 2021 er der tale om en resultatmæssig fremgang på 47,6 mia. kr. i forhold til underskuddet i 2020 på 14,5 mia. kr.

Figur 2
Nettokassesaldo, mia. kr.



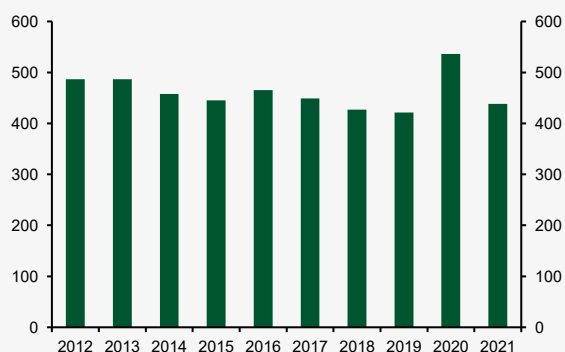
Med årets overskud samt betydelige forskydninger i statens almindelige beholdninger på 79,3 mia. kr. og et beskedent omfang af statslige gennudlån på 1,9 mia. kr. endte årets samlede likviditets effekt (nettokassesaldo) på 110,5 mia. kr.

Figur 3
Aktiver, mia. kr.



Statens aktiver er samlet set ikke ændret væsentligt i årets løb, idet de er faldet med 26 mia. kr. til i alt 1.553 mia. kr. ved årets udgang. Knap halvdelen af aktiverne består af finansielle anlægsaktiver i form af udlån, kapitalindskud og værdipapirer mv.

Figur 4
Statsgæld, mia. kr.



Statsgælden er nedbragt med knap 98 mia. kr. til 438 mia. kr. ved udgangen af 2021. Målt i forhold til bruttonationalproduktet er statsgælden faldet fra 23,0 til 17,7 pct., svarende til niveauet i 2009.

Årets resultat

Statsregnskabet er et årsregnskab over udgifter og indtægter på finansloven. Resultatet opgøres ved saldoen på statens drifts-, anlægs- og udlånsbudget (DAU-saldoen), der består af forskellen mellem statens indtægter og udgifter opgjort efter de statslige regnskabsprincipper og opstillet på samme måde som i finansloven.

I 2021 blev resultatet på DAU-saldoen et overskud på 33,1 mia. kr. Set i forhold til resultatet for 2020 er der tale om en forbedring i statens finanser med 47,6 mia. kr.

Tabel 1
Statens finanser 2012–2021

Mia. kr.	Regnskab										Udvik- ling 2020- 2021	Budget FL+TB 2021	Afvi- gelse fra budget
	2012	2013	2014	2015	2016	2017	2018	2019	2020	2021			
Udgifter	694,2	674,0	683,7	684,1	688,6	695,7	698,1	696,8	834,9	871,6	36,7	899,7	-28,1
Indtægter	618,5	679,8	690,4	712,5	680,1	726,6	739,5	758,0	820,4	904,7	84,3	771,7	133,1
DAU-saldo (overskud)	-75,7	5,8	6,7	28,4	-8,5	30,9	41,4	61,2	-14,5	33,1	47,6	-128,0	161,1

Kilde: Statsregnskaber for finansårene 2012-2021.

Det forøgede DAU-resultat i forhold til året før er nettoeffekten af en indtægtsstigning 84,3 mia. kr. og en udgiftsstigning på 36,7 mia. kr.

Fremgangen på indtægtssiden har især været båret af merindtægter på 68,1 mia. kr. fra person- og selskabsskatter samt 19,4 mia. kr. fra momsindtægter, mens indtægterne fra pensionsafkastskatten omvendt faldt med 14,8 mia. kr.

Stigningen i udgifterne ligger overvejende på driftsposterne, der samlet set er øget med 24,8 mia. kr., især som følge af merudgifter til indkøb af varer og tjenester samt lønudgifter, som bl.a. vurderes at kunne ses i lyset af håndteringen af Covid-19. Dertil har der været udgiftsstigning i kapitalposterne på samlet set 11,7 mia. kr., fortrinsvist som følge af en forøgelse af statslige udlån med 20,0 mia. kr. på baggrund af især Covid-19 ordningerne vedr. rentefrie lån til virksomheder til dækning af A-skat og moms mv.

Der henvises endvidere til afsnittet *Fordelingen af indtægter og udgifter*.

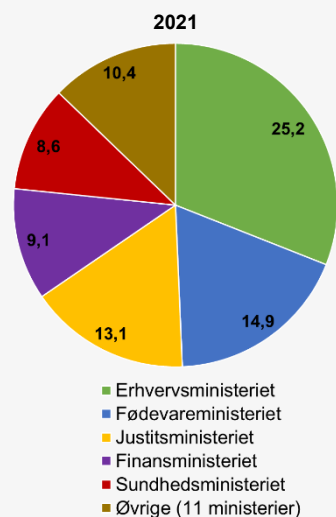
Boks 1**Løbende budgetopfølgninger og ekstraordinære bevillinger til Covid-19**

Finanslovens udgifter og indtægter er baseret på de udgifts- og indtægtsskøn, der foreligger ved finanslovens vedtagelse i året forud for finansåret. I løbet af finansåret foretages opfølgninger på udviklingen i indtægter og udgifter, som indregnes i de løbende vurderinger af de offentlige finanser. I Finansministeriets *Økonomisk Redegørelse* udgives prognoser for dansk økonomi samlet set, herunder med løbende vurderinger af de samlede offentlige finanser for både staten, kommunerne og regionerne. Den offentliggøres sædvanligvis i maj, august og december måned på Finansministeriets hjemmeside, og desuden offentliggør Danmarks Statistik Nationalregnskabet i løbet af marts-april måned i året efter finansåret.

Ekstraordinære bevillinger til Covid-19

I lyset af den ekstraordinære situation i forbindelse med coronapandemien er der tilført ekstraordinære bevillinger til håndtering af Covid-19 i 2021, jf. figur 5. Det er ikke muligt at opgøre regnskabstal for de afholdte ekstraordinære udgifter til Covid-19.

Figur 5. Ekstraordinære bevillinger i 2021 som følge af Covid-19, mia. kr.



Anm: Ekstraordinære bevillinger i 2021 som følge af Covid-19 er opgjort som bevillinger, der er omfattet af BEK nr. 2101 af 18. december 2020 om undtagelse af udgifter til håndtering af COVID-19 fra udgiftslofterne i 2021.

Kilde: Statens KoncernSystem (SKS)

Der er i 2021 optaget ekstraordinære Covid-19 bevillinger på finansloven (inkl. tillægsbevillinger) svarende til ca. 81 mia. kr. Figur 5 viser en opgørelse af disse bevillinger i 2021 fordelt på ministerområder.

Størstedelen af Covid-19 bevillingerne kan i 2021 henføres til kompensationsordninger til erhvervslivet på Erhvervsministeriets område. Herudover er der i 2021 bevilget 14,9 mia. kr. på Fødevareministeriets område i forbindelse med erstatnings- og kompensationsordninger til minkavlere og en række følgeerhverv. Endelig er der også på Justitsministeriets og Sundhedsministeriets område tilført bevillinger til bl.a. test og smitteopsporing, indkøb af værnemidler og vaccinationsindsatsen i 2021.

Fordelingen af indtægter og udgifter

Statsregnskabets DAU-opgørelse fordeler udgifter og indtægter efter samme opstilling, som anvendes i finansloven. Økonomistyrelsen offentliggør månedligt en fordeling af statens indtægter og udgifter efter art – dvs. forskellige typer af udgiftsanvendelser og indtægtskilder. Sammenhængen mellem de to opgørelser er vist i *tabel 2*.

Tabel 2
Artsfordeling af udgifter og indtægter 2021

Mia. kr.	DAU-saldo	Artsfordelte	
		Udgifter	Indtægter
Udgifter	871,6	964,9	93,3
Indtægter	904,7	18,4	923,1
I alt	33,1	983,3	1.016,4

Kilde: Statens Koncernsystem (SKS).

Opgjort efter arter udgør de samlede statslige indtægter 1.016,4 mia. kr. i 2021, mens de samlede statslige udgifter udgør 983,3 mia. kr.

Statens indtægter består primært af forskellige skatter på personindkomst, selskabsskatter samt afgifter fra moms, told og lignende. I 2021 blev der opkrævet 651,8 mia. kr. i personskatter og arbejdsmarkedsbidrag samt 100,4 mia. kr. i selskabsskat. Heraf overførtes 275,8 mia. kr. til kommuner, EU mv.

Moms og told mv. androg i alt 347,8 mia. kr. Herudover har staten indtægter fra driften, finansielle indtægter og forskellige overførselsindtægter fra fx EU.

Af statens udgifter udgør 126,9 mia. kr. udgifter til løn og den løbende drift (husleje, IT-udgifter mv.). Derudover blev der ydet tilskud til undervisnings- og forskningsinstitutioner for i alt 46,5 mia. kr., som også dækker over løn- og driftsudgifter på selvejesektorområdet.

Statens udgifter til sociale pensioner (fx folkepension) udgjorde 193,4 mia. kr., mens øvrige persontilskud (fx arbejdsløshedsdagpenge og uddannelsesstøtte) udgjorde 88,9 mia. kr., og udgifterne til tjenestemandspensioner 28,6 mia. kr.

Kommunerne og regionerne modtager løbende bloktilskud fra staten, som i 2021 beløb sig til 210,5 mia. kr. Derudover er der andre særskilte tilskud og refusionsudgifter til kommuner og regioner for 40,5 mia. kr. Staten havde endvidere udgifter til erhvervstilskud og øvrige overførsler mv. (fx bidrag til EU og udviklingsbistand).

Tabel 3a
Udgifter efter art

Mia. kr.	2020	2021
Udgifter i alt	946,5	983,3
Ordinære udgifter	115,4	126,9
Lønudgifter	46,8	50,5
Øvrige driftsudgifter	68,6	76,4
Overførselsudgifter	741,9	747,5
Sociale pensioner	185,1	193,4
Tjenestemandspensioner	28,6	28,6
Øvrige tilskud til personer	93,1	88,9
Tilskud til selvejende institutioner	45,8	46,5
Bloktilskud	196,0	210,5
Refusioner mv. til kommuner og regioner	30,5	40,5
Tilskud til erhverv	55,6	38,9
Øvrige overførsler	107,1	100,3
Øvrige udgifter	89,3	108,9

Tabel 3b
Indtægter efter art

Mia. kr.	2020	2021
Indtægter i alt	932,0	1.016,4
Skatter	818,6	897,0
Personskat, arbejdsmarkedsbidrag mv.	617,6	651,8
Selskabsskatter	71,0	100,4
Overført skat (til kommuner, EU mv.)	-278,3	-275,8
Moms, told og andre afgifter	326,5	347,8
Øvrige skatter	81,8	72,8
Overførsels- og driftsindtægter	65,5	73,0
Driftsindtægter	15,1	16,1
Overførsel fra kommuner mv.	31,7	34,1
Øvrige overførsler (fra EU mv.)	18,7	22,8
Øvrige indtægter	47,9	46,4

Kilde: Statens Koncernsystem (SKS).

Balance

Statens aktiv- og gældsposter

Statsregnskabets balance giver en samlet status på, hvad staten ejer af aktiver, og hvad staten har af gæld ultimo året.

Tabel 4

Statens balance ultimo 2012-2021

Mia. kr.	2012	2013	2014	2015	2016	2017	2018	2019	2020	2021
Omsætningsaktiver ¹⁾	352	372	441	375	346	383	270	264	454	455
Anlægsaktiver	505	526	510	512	518	526	726	860	1.097	1.083
Særlige фонде	120	110	99	88	80	67	55	41	28	15
Aktiver i alt	977	1.007	1.049	976	943	977	1.051	1.166	1.579	1.553
Kortfristet gæld ²⁾	54	56	60	54	64	64	64	82	125	148
Langfristet gæld	832	820	840	767	737	734	665	659	856	779
Særlige фонде	120	110	99	88	80	67	55	41	28	15
Hensættelser	99	98	99	86	84	86	86	70	111	147
Gæld i alt ³⁾	1.104	1.084	1.099	995	965	952	870	852	1.121	1.089
Egenkapital	-128	-77	-49	-20	-21	25	181	313	458	464

¹ De øgede omsætningsaktiver i 2020 skyldtes dels stigning i debitorer og dels forøget indestående på statens konto i Nationalbanken som følge af hhv. udsættelse af virksomhedernes moms- og personskatteindbetalinger og et øget optag af statslån. I 2021 har der været et fald i debitorer, men omvendt en yderligere stigning i indestændet hos Nationalbanken.

² Stigning i kortfristet gæld i 2020 og 2021 kan fortrinsvist henføres til anden kortfristet gæld samt i nogen grad ikke-statslige indeståender i Statens Koncern Betalinger (SKB).

³ *Statsgælden* opgøres almindeligvis som et nettobeløb af optagne statslån med fradrag af en række aktivposter, hvorimod statsregnskabets balance indeholder samtlige regnskabsmæssige gældsposter opgjort brutto. For en nærmere beskrivelse af statsgælden henvises supplerende til kapitlet "Gæld og finansiering".

Kilde: Statsregnskaber for finansårene 2012-2021.

Ved udgangen af 2021 udgjorde statens aktiver 1.553 mia. kr., mens gældsposterne beløb sig til 1.089 mia. kr.

Aktiverne består af en række overvejende kortfristede og mere eller mindre likvide omsætningsaktiver (herunder debitorer) samt af langfristede og overvejende ikke-likvide materielle og finansielle anlægsaktiver. De finansielle anlægsaktiver udgør omtrent halvdelen af de samlede aktiver.

Statens gældsposter består primært af den langfristede gæld, som hovedsagelig består af statens låneoptagelser ved udstedelse af statsobligationer. Herudover er der

dels kortfristet gæld i form af fx leverandørgæld, dels hensættelser, helt overvejende for afgivne tilsagn om ydelse af lån og tilskud.

Egenkapital

Den regnskabsmæssige værdi af aktiverne er i 2021 faldet med 26 mia. kr., mens regnskabets gældsposter samtidig er faldet med knap 32 mia. kr. Statsregnskabets egenkapital, der opgøres som forskellen mellem aktiver og gældsforpligtelser, er derved steget med lidt over 5 mia. kr. til 464 mia. kr.

Hovedtræk i bevægelserne bag egenkapitalen er vist i *tabel 5*. Det fremgår heraf bl.a., at den forholdsvis beskedne ændring i egenkapital især beror på et værdifald på statens aktiepost i Ørsted A/S.

Tabel 5
Hovedtræk i egenkapitalens bevægelser. Mia. kr.

Egenkapital ultimo 2020, jf. statsregnskab 2020		458,4
Primokorrekktioner		1,1
Egenkapital primo 2021		459,4
Årets værdiregulering af finansielle anlægsaktiver ¹⁾	-79,3	
Øvrige nettoposteringer ²⁾	-6,6	-85,9
DAU-resultat	33,1	
Del af DAU, som ikke indgår i egenkapital ³⁾	57,2	90,3
Egenkapital ultimo 2020		463,8

¹⁾ Heraf udgør regulering vedr. statens aktiepost i Ørsted A/S et tab på 85,9 mia. kr.

²⁾ Fx visse indtægter og udgifter, der ikke indgår i bevillingsregnskabet, men som påvirker statens egenkapital.

³⁾ Da nogle bevillinger aflægges regnskab efter et udgiftsbaseret princip, er der udgifter og indtægter i DAU-resultatet, som ender på andre balancekonti end egenkapitalen (fx immaterielle og materielle anlægsaktiver). Derudover indgår en del af DAU-resultatet i egenkapitalen vedr. særlige fonde, som ikke indgår i statens egenkapital.

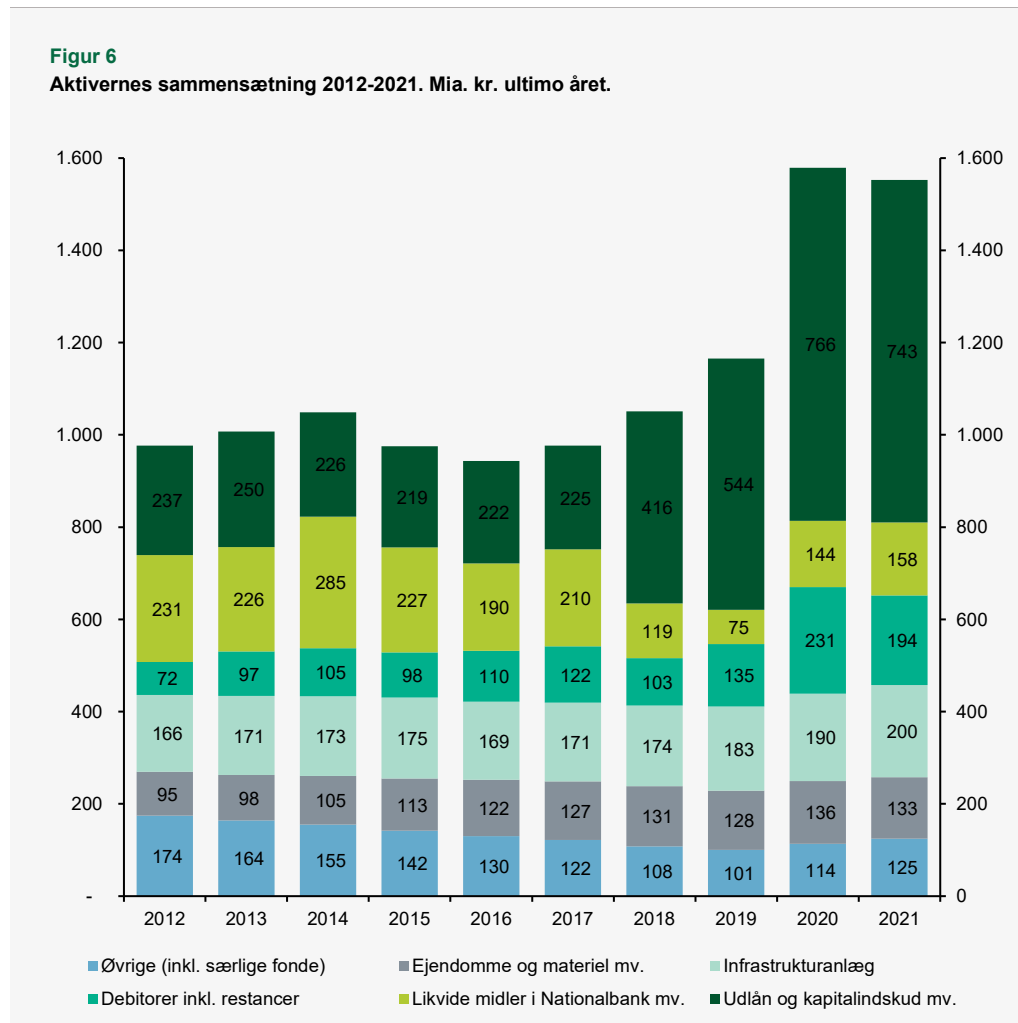
Kilde: Statsregnskabet for 2021.

Egenkapitalen i statsregnskabet kan ikke tillægges samme egenskaber, som egenkapitalen i private virksomheders regnskaber. I statsregnskabet er der alene tale om en regnskabsteknisk balancekonto svarende til forskellen mellem den bogførte værdi af statens aktiver og statens gældsforpligtelser opgjort efter de statslige regnskabsprincipper. Der henvises supplerende til den mere uddybende omtale, der blev givet i *Kort om Statens Regnskab 2018, boks 3*.

Aktivposternes bevægelser

Den bogførte værdi af de samlede aktiver er reduceret med 26 mia. kr. til 1.553 mia. kr., jf. *figur 6*.

Beholdningerne af finansielle anlægsaktiver bestående af værdipapirer og kapitalindskud samt udlån mv. er faldet fra 766 til 743 mia. kr. Denne reduktion er især båret af på den ene side et værdifald på ca. 76 mia. kr. på aktieposter mv., herunder især fra statens ejerandel i Ørsted A/S, og på den anden side værdistigninger på hhv. knap 31 mia. kr. fra udlån mv. og 18 mia. kr. fra almene boligobligationer. Stigningen i udlån beror overvejende fra Skatteministeriets udlån i forbindelse med lov om rentefrie lån mv. i forbindelse med Covid-19.



Kilde: Statsregnskaber for finansårene 2012-2021.

Beholdningsværdierne af likvide midler i Nationalbanken mv. er steget fra 144 mia. kr. til 158 mia. kr. Stigningen ligger hovedsagligt på statens indestående på sin konto i Nationalbanken, som er øget fra 135 mia. kr. til 150 mia. kr. Det øgede indestående afspejler, at der i 2021 er optaget statslån ud over årets realiserede bruttofinansieringsbehov, jf. afsnittet *Gæld og finansiering*.

Statusposten for debitorer er faldet med 37 mia. kr. til 194 mia. kr. ultimo 2021. Dette kan helt overvejende henføres til § 38. *Skatter og afgifter*, hvor debitorerne er faldet med næsten 42 mia. kr.

Gæld og finansiering

Statsregnskabets finansieringsside består ud over årets resultat (DAU-saldoen) af statslige genudlån og afdrag på disse samt en række beholdningsbevægelser, fx likviditetsvirkningen af nye hensættelser vedrørende tilsagn om tilskud eller udbetaling af tidligere afgivne tilsagn samt nettotilgang eller afgang af debitorer og kreditorer mv. På denne måde opgøres statens netto-finansieringsbehov (nettokasse-saldoen), der udtrykker den samlede likviditetseffekt af statens finanser.

Som følge af beholdningsmæssige forskydninger på 79,3 mia. kr. samt årets genudlån mv. på 1,9 mia. kr. var der en nettokasse-saldo på 110,5 mia. kr. i 2021.

Tabel 6
Nettokasse 2012-2021

Mia. kr.	2012	2013	2014	2015	2016	2017	2018	2019	2020	2021
DAU-saldo (overskud)	-75,7	5,8	6,7	28,4	-8,5	30,9	41,3	61,2	-14,5	33,1
<i>Netto-udgiftsvirkning af:</i>										
Genudlån mv.	7,7	9,5	-24,2	8,7	11,4	1,4	48,5	18,5	63,7	1,9
Beholdningsbevægelser mv.	-1,8	-2,5	8,4	6,5	4,1	9,5	0,1	35,0	32,5	-79,3
Afdrag på statsgælden (netto)	-81,6	-1,2	22,6	13,1	-23,9	20,0	-7,2	7,7	-110,7	110,5

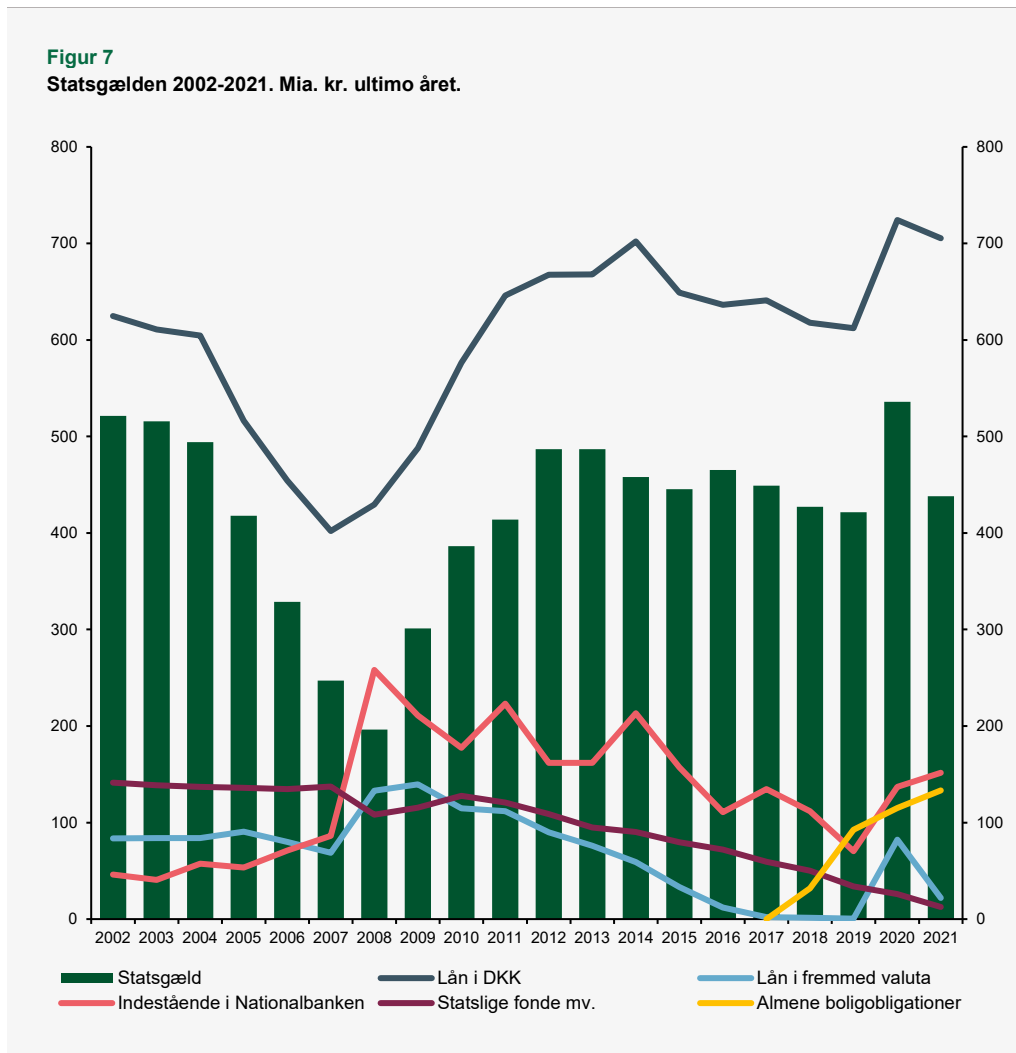
Kilde: Statsregnskaber for finansårene 2012-2021.

Statens samlede finansieringsbehov (bruttofinansieringsbehovet) udgøres af nettokassesaldoen tillagt afdrag på den eksisterende statsgæld.

Statsgælden opgøres sædvanligvis som summen af statens indenlandske og udenlandske låneoptagelser med fradrag for statens kontoindestående hos Nationalbank og fradrag for værdien af aktiverne i visse statslige fonde samt statens beholdning af opkøbte, statsgaranterede realkreditobligationer under finansieringsordningen for almene boliger.

Ved udgangen af 2021 beløb statsgælden sig til 438 mia. kr. mod 536 mia. kr. ved årets begyndelse. Statsgælden er sammensat af på den ene side låneoptagelser fra primært udstedte statsobligationer på 727 mia. kr. og på den anden side fradrag på i alt ca. 289 mia. kr. fra kontoindeståender i Nationalbanken (151 mia. kr.), de statslige fondes aktiver (13 mia. kr.) og beholdningen af opkøbte statsgaranterede realkreditlån vedr. almene boliger (125 mia. kr.).

Bruttogælden på optagne lån faldt i løbet af 2021 med 79 mia. kr., hvoraf lån i fremmed valuta tegner sig for en reduktion på 60 mia. kr., så den udenlandske gæld udgør 22 mia. kr. ultimo 2021.

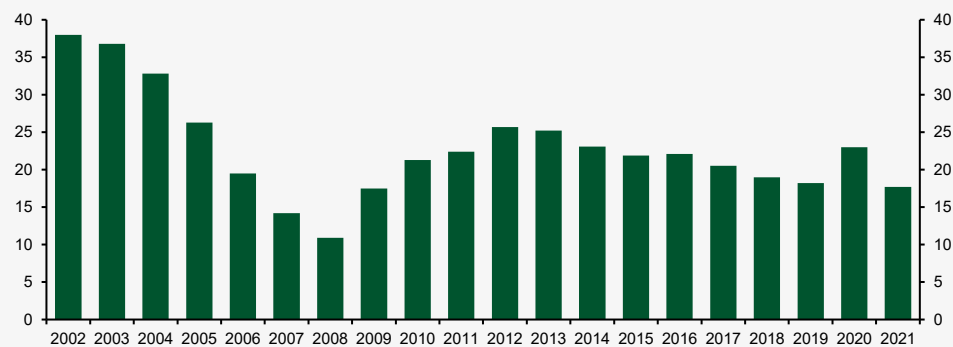


Kilde: Statsregnskaber for finansårene 2002-2021.

Boks 2**Statsgælden og den offentlige gæld**

Statens låntagning og gæld forvaltes af Nationalbanken på vegne af Finansministeriet. Herunder administreres tillige statens genudlån og statsgarantier samt aktiverne i tre statslige fonde (Den Sociale Pensionsfond, Højteknologifonden og Fonden for Forebyggelse og Fastholdelse). Genudlån ydes til en række statslige selskaber, der typisk varetager store infrastrukturinvesteringer, for derved at bedre selskabernes lånevilkår. Ved genudlån optager selskaberne lån direkte hos staten, som finansierer denne långivning ved at udstede statsobligationer.

Den danske statsgæld har den højeste kreditvurdering hos internationale kreditvurderingsbureauer, bl.a. fordi gælds niveauet ligger på et forholdsvist lavt niveau med 17,7 pct. af BNP ved udgangen af 2021.

Figur 8**Statsgæld i pct. af bruttonationalprodukt. Mia. kr. ultimo året.****Offentlige gæld**

Udover statsgælden anvendes ofte nogle centrale begreber for den *offentlige gæld*, der ud over staten bl.a. også omfatter regionerne og kommunerne:

ØMU-gælden, der omfatter de samlede finansielle passiver i stat, kommuner, regioner og forskellige sociale kasser og fonde, og som bruges i forbindelse med gældskravet i EU's Stabilitets- og Vækstpagt om, at ØMU-gældens andel af bruttonationalproduktet ikke må overstige 60 pct.

Danmarks ØMU-gæld er skønnet at udgøre ca. 41 pct. af BNP ultimo 2021, hvilket stadig er blandt de laveste i EU.

Den offentlige nettogæld, der omfatter de samlede offentlige aktiver og passiver, og som bruges i forbindelse med vurderinger af holdbarheden i den samlede offentlige økonomi. Til forskel fra ØMU-gælden omfatter denne både de finansielle aktiver og passiver, der endvidere opgøres til markedsværdi.

Siden 2018 har Danmark haft en offentlig nettoformue, der ved udgangen af 3. kvartal 2021 udgør 235 mia. kr.

(Kilde: Danmarks Nationalbank og Danmarks Statistik)

Om statsregnskabet

Boks 3

Generelt om statsregnskabet

Statsregnskabet er et årsregnskab for samtlige statens indtægter og udgifter for det forløbne finansår, som ligeledes indeholder en opgørelse af statens aktiver og passiver og bevægelserne heri. Statsregnskabet er tæt forbundet med de årlige finanslove. Det opstilles på samme måde og omfatter alle de bevillinger, som indeholdes i finansloven for det pågældende finansår. I medfør af Statsregnskabsloven fastsætter finansministeren reglerne om statens regnskabsvæsen mv. i statens regnskabsbekendtgørelse.

Det følger af Grundlovens § 47, at statens årsregnskab skal præsenteres for Folketinget senest 6 måneder efter, at finansåret er udløbet. Statsrevisorerne kontrollerer regnskabet og giver bemærkninger om det til Folketinget. Derefter skal regnskabet til afstemning i Folketinget.

Statsregnskabet omfatter statens ydelser til Dronningen og medlemmer af det kongelige hus m.fl., Folketinget, ministerierne og de institutioner mv., som har bevilling på finansloven. Det er opdelt på områder, der samler de enkelte ministerområders regnskaber (ministerområdeparagrafferne) samt nogle tværgående fællesområder (fællesparagrafferne). Statens selvstændige offentlige virksomheder, de statslige aktieselskaber og andre selskaber med statsligt ejerskab indgår som aktiver med bogførte beholdningsværdier i statsregnskabet balance.

Det samlede statsregnskab består af en hoveddel, en regnskabsspecifikation og en bevillingsafregning. Hoveddelen indeholder oversigter over statsregnskabet, regnskaber for de enkelte paragraffer (ministerområder), statusspecifikationer samt fortegnelser over garantiforpligtelser mv. og virksomhedernes udnyttelse af lånerammen. Regnskabsspecifikationen indeholder et regnskab for hver enkelt hovedkonto (bevilling), mens bevillingsafregningen indeholder en opgørelse af bevilling og regnskab for hver enkelt hovedkonto.

Statsregnskabet publikationer og detaljerede regnskabstal kan tilgås gennem den offentlige adgang til Økonomistyrelsens centrale systemer. På Økonomistyrelsens hjemmeside findes endvidere bl.a. Finansministeriets Økonomisk Administrative Vejledning (ØAV) med samling af bevillings- og regnskabsregler samt uddybende vejledninger og beskrivelser. Den centrale drift og udarbejdelse af statsregnskabet udføres af Økonomistyrelsen, der samtidig varetager udvikling af regnskabsregler mv., herunder regnskabsbekendtgørelsen og vejledninger om statslige regnskabsregler, samt behandler principielle regnskabsmæssige henvendelser.

Nyttige links:

[Statsregnskaber og Bevillingslove](#)

[Finansministeriets Regnskabsdatabase](#)

[Finansministeriets Finanslovsdatabase](#)

[Lov om statens regnskabsvæsen m.v.](#)

[Bekendtgørelse om statens regnskabsvæsen mv.](#)

[Økonomisk Administrativ Vejledning](#)

[Vejledninger på økonomi- og regnskabsområdet](#)

[Regnskabstal for den offentlige sektor](#)

[Statsregnskabet i tal – interaktive visualiseringer](#)

oes.dk