



# Release 91

Release Note

30.11.2022



## Indholdsfortegnelse

Generelt	2
Profil	3
Opdatering af fraværsassistent i <i>Rediger min profil</i>	3
Administration	4
Hjælp brugerne til at begrænse deres søgning i administrationsmodulet	4
Kontrakter	5
Afgrens søgning	5
Fejlrettelser i <i>Leveringsinformationer</i>	6
Visning af aftalenavn i widget på dashboard	6
Mærker og certificeringer kan ses i <i>Varekataloger</i>	6
Varesøgning og bestilling	7
Hjælp til at undgå ordregebyrer med "Nudging" (adfærdsregulering)	7
Dobbeltklik for visning af varedetaljer i ordredetaljebilledet	8
Filtrering på aktuell tildeling af rekvisitioner og ordrer	8
Dimensionsværdier indlæses nu løbende i dimensionsvælgeren	9
Forenkling af valgmulighederne for multi-select på ordreoversigten	10
Kommentarer og vedhæftninger bliver synlige i ordreoversigten	10
Oprydning af rekvisitioner tildelt andre brugere	11
Relevans-sortering er tilføjet til søgning af ordreoversigt og ordrelinjer	12
Forenkling af filtrering på ikke-bestilbare og inaktiverede varer	13
IndFak-specifikke punkter	14
[IRU-3265] Tilføj default værdier til RejsUd tab	14
[IRD-7853] Fejl i fejlmeddelelse i forbindelse med opsætning af stedfortræder.	15
[IRD-7875] Fejl i forbindelse med udsendelse af mails via Beskedservice	15
[IRD-7820] Opsætning af Fraværsassistent under Min Profil - kræver ikke slutdato	15
[IRD-7905] Ordreoversigten - eksport til Excel fejler	16
[IRD-7911] Modtager rekvisition hvor der står "demo ordre"	17
[IRD-7576] 6701 SIT Match service giver INDEXERROR - Automatch fejler	17
[IRD-7709] 2 Aftaler ikke tilgængelige i Dimensionsstandarder/Aftalestandarder	17
[IRD-7586] Manglende automatch	17



# Generelt

I denne release udbreder vi den nye, præciserede søgefunktion, som blev introduceret i Varesøgning med sidste release.  
Du kan læse mere om dette i sektionerne for de enkelte moduler.

Med denne release introducerer vi også adfærdsregulerende beskeder (nudging), der hjælper brugerne med at undgå gebyrer, hvor muligt.  
Du kan læse mere om dette i sektionen *Varesøgning og bestilling*.

The screenshot shows the MerCell Varesøgning (Search) interface. The search bar contains the query "1003765|1003773". The results table shows two items:

Varenavn	Stykliste	Leverandør	Varenummer	Aftale	Tidligste levering	Pris
1 Enkelt	-	Demo Supplier	1003765			95,33 DKK pr. Stk (70 Centiliter)
1 Enkelt	-	Demo Supplier	1003773			10,42 DKK pr. Stk (2 Centiliter)

The shopping cart (Indkøbskurv) on the right shows the items with a total price of 95,33 DKK. A notification box indicates a 4,67 DKK discount for orders over 100 DKK.

God læselyst  
Team MerCell



# Profil

## Opdatering af fraværsassistent i *Rediger min profil*

Vi har opdateret opsætningen af fraværsassistenten i profiloversigten under *Rediger min profil*, så den stemmer overens med opsætningen i administrationsmodulet. Det betyder, at brugeren nu kan danne sig et bedre overblik over valgte fraværsassistenter samt gyldighedsperiode end tidligere.

The screenshot shows the 'Min profil' page. The user is 'Anne Guldager Lausten test'. The page is divided into two main sections: 'Standard information' and 'E-mail notifikationer Teams'. The 'Standard information' section shows the user's name, first name 'Anne', middle name 'Guldager', last name 'Lausten test', and phone number '41185177'. The 'E-mail notifikationer Teams' section shows the user's current absence assistants and their validity periods.

I øjeblikket har du følgende fraværsassistenter sat op:			
Gyldighed			
Thomas Jacobsen	01.11.2022	30.11.2022	X
thomas Haugvik test	01.11.2022	10.11.2022	X

Buttons: 'Tilføj fraværsassistenter', 'Vælg adresse', 'Skift password', 'Gem', 'X'.



# Administration

## Hjælp brugerne til at begrænse deres søgning i administrationsmodulet

Som standard søges der i alle felter når man indtaster søgeord i hhv. *Brugere*, *Grupper* og *Organisationer*.

Som i *Varesøgningen* og i *Kontrakter* er det nu også muligt at afgrænse sin søgning i administrationsmodulet til specifikke felter.

Her ser man en oversigt for Brugere:

The screenshot displays the 'Administration' module with the 'Brugere' (Users) tab selected. A search filter is applied, showing a list of users. The table below shows the following data:

Efternavn	Brugernavn	Tlf.	E-mail
Meijer (QA)	tvmtest	+45 70 60 58 20	tvm@mercell.com

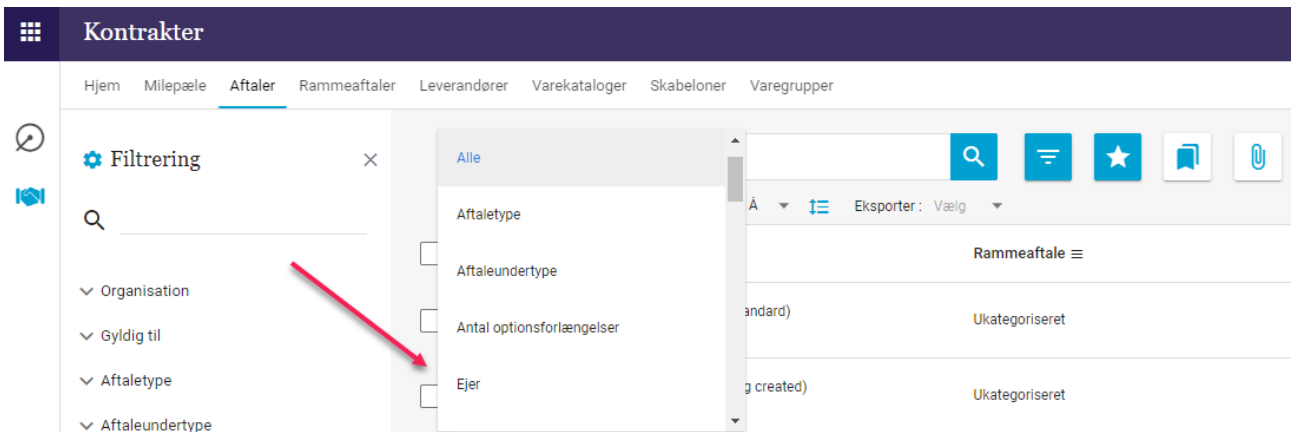
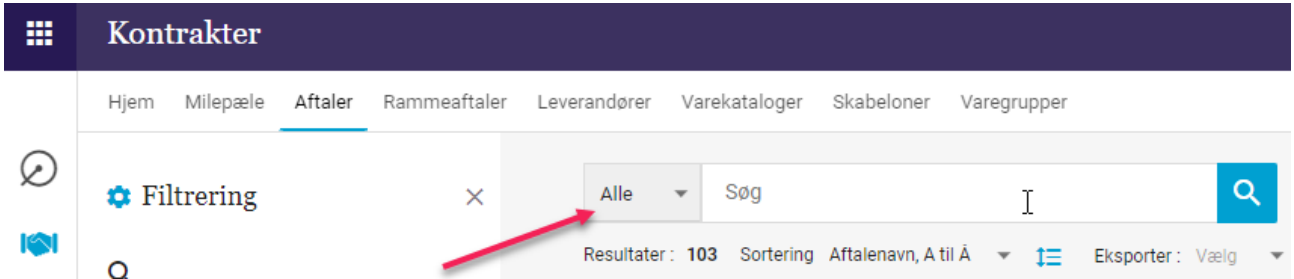
Rullegardinet indeholder øverst en søgefunktion, som kan hjælpe med at finde et specifikt felt, hvis den tilgængelige liste over brugerfelter, gruppefelter og over organisationer er lang.



# Kontrakter

## Afgræns søgning

Som standard søges der i alle felter når man indtaster søgeord i hhv. *Rammeaftaler*, *Aftaler* og *Varekataloger*. Det er nu muligt at afgrænse sin søgning, så der kun søges i specifikke felter. Eksempelvis kan man i rullegardinet ved siden af søgefeltet i *Aftaler* vælge feltet *Ejer*.



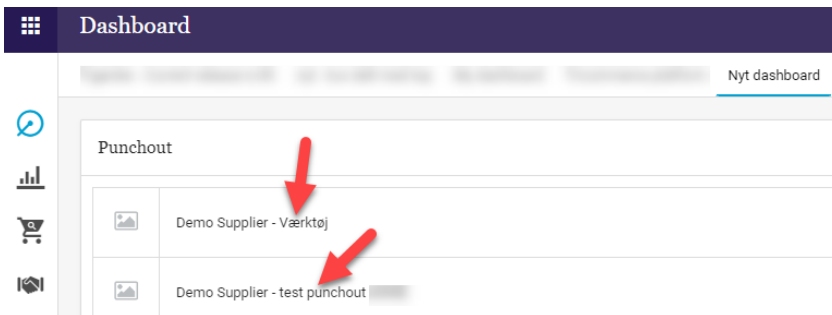


## Fejlrettelser i *Leveringsinformationer*

Vi har rettet en fejl, der gav en uhensigtsmæssighed i hvordan man slettede undtagelsesdage. Vi har også rettet en fejl der gjorde, at fjernede leveringsdage blev sat på ny.

## Visning af aftalenavn i widget på dashboard

Vi har tilføjet visning af aftalenavnet i widget-typen *Punch-out* på dashboardet, så det nu er muligt at skelne mellem flere forskellige punch-out-aftaler med samme leverandør.



## Mærker og certificeringer kan ses i *Varekataloger*

Man kan nu se mærker og certificeringer på varer, der ligger til godkendelse i *Varekataloger*.



# Varesøgning og bestilling

## Hjælp til at undgå ordregebyrer med "Nudging" (adfærdsregulering)

Nogle gange kan gebyrer ikke undgås, men vi vil gerne hjælpe brugerne med at vise hvor lidt der en gang imellem skal til, for at slippe for et eventuelt leveringsgebyr.

I eksemplet herunder kan brugeren se, at man for knapt 5 kroner mere, kan slippe for et leveringsgebyr på 45 kroner.

Brugeren vælger i eksemplet at tage en ekstra variant med til ca. 10 kroner, og dette fjerner ordregebyret på 45 kroner - samtidig får brugeren et anerkendende klap på skulderen med beskeden **"Du har undgået et ordregebyr"**

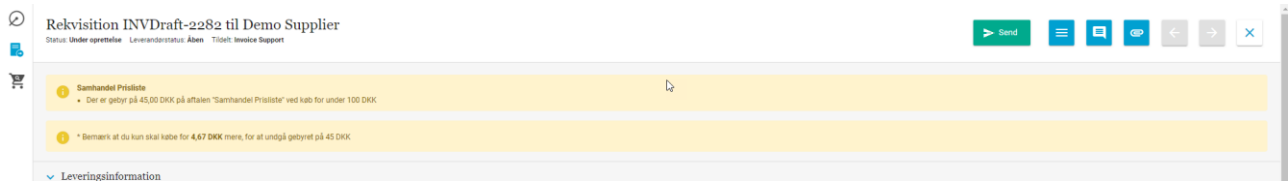
Ønsker man en anden ordlyd, kan man få hjælp til en ny lokal tekst ved at kontakte vores support-team.

F.eks. med beskeden **"Godt arbejde! Du har undgået et ordregebyr - tak fordi du gør en forskel!"**





Alternativet var i dette tilfælde en total på 140 kroner plus moms, hvis brugeren havde holdt sig til den oprindelige vare, samt det leveringsgebyr som dette ville udløse.

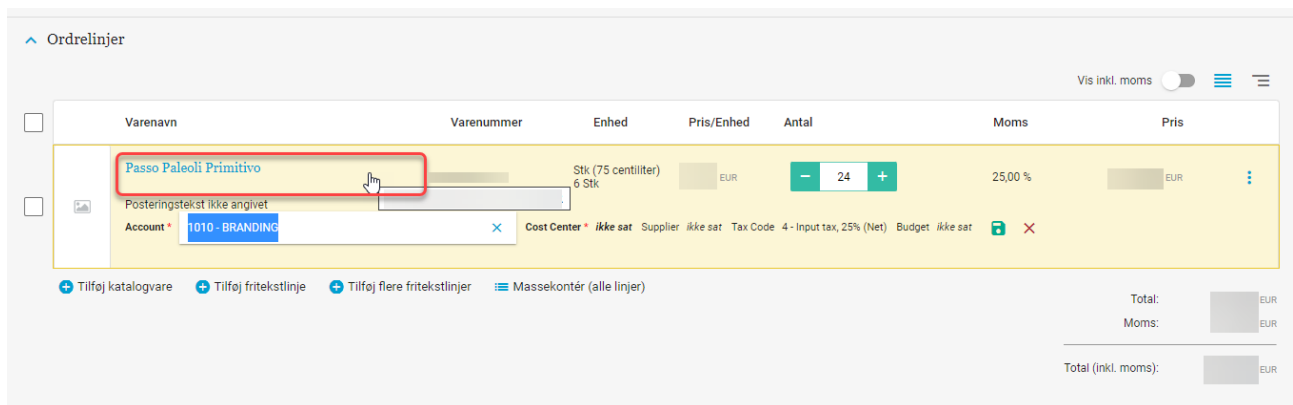


## Dobbeltklik for visning af varedetaljer i ordredetaljebilledet

Brugere som anvender linjekontering, og som benytter mus i stedet for tabuleringsknappen, har meldt ind at de ofte kom til at åbne for varedetalje efter at have sat en dimensionsværdi. Dette resulterede i at værdien ikke blev sat, og man skulle kontere igen når man havde lukket varedetaljevisningen.

Vi har derfor indført et dobbeltklik på linket til varedetaljen, således at et enkeltklik som rammer varedetaljelinket, nu i stedet blot gemmer konteringsværdien.

Ønsker man at se varedetaljen for linjen, skal der fremover et dobbeltklik til.



## Filtrering på aktuel tildeling af rekvisitioner og ordrer

Det har hidtil ikke været muligt at udsøge rekvisitioner som har ligget til behandling hos specifikke brugere. Filtreringen har hidtil kunnet udsøge godkendere af ordrer, som havde godkendt de aktuelle ordrer på et tidspunkt.

I eksemplet herunder kan vi se at brugeren **Approver Test** har haft godkendt 13 ordrer. Det nye filter "Tildelt" kan inkludere ordrer som aktuelt ligger enten hos rekvirenten, til godkendelse hos Indkøber eller til godkendelse hos Godkenderen

Den grønne markering viser at denne søgning på **Approver Test** inkluderer rekvisitionen RekvTestDraft-503 - 14 resultater, hvorimod samme søgning på Godkender kun inkluderer ordrer der er blevet godkendt af samme bruger - 13 resultater.



Denne nye filtrering findes i både *Ordreoversigten* samt *Ordrelinje-oversigten*.

## Dimensionsværdier indlæses nu løbende i dimensionsvælgeren

Brugere som anvender header og linjekontering har hidtil maksimalt kunne se 25 værdier i dimensionsværdi-vælgeren. I forbindelse med frigivelsen af Release 89 kunne man få lukket op for, at rullegardinet kunne indeholde alle tilgængelige dimensionsværdier. I tilfælde af (rigtig) mange dimensionsværdier kunne det tage lidt tid at indlæse alle værdier.

Dette er nu ændret, så rullegardinet løbende henter de næste 25 værdier, når man ruller ned mod bunden i rullegardinet. Dette kendes allerede fra f.eks. den rullende indlæsning af varer i varesøgningen. Dette er nu implementeret som standard, og kræver ikke længere et aktivt tilvalg.



## Forenkling af valgmulighederne for multi-select på ordreoversigten

Hvis man vælger flere ordrer på listen, har valgmulighederne hidtil fulgt de valgte dokumenters mindste fællesnævner. Det betød at man eksempelvis ikke kunne masse annullere ordrer i listen, hvis blot en enkelt ordre imellem havde en ordrestatus som forhindrede ordreannullering.

Dette er foreløbigt tilføjet til funktionerne *Luk varemottagelse* og *Annuller ordre*.

I eksemplet herunder er fem ordrer markeret, og brugeren forsøger at annullere alle fem. Ordreannulleringsfunktionen vises, men hvis en eller flere ordrer konflikter med handlingen, gøres brugeren opmærksom på de ordrer, som ikke vil blive annulleret.

I eksemplet fra ordreoversigten herunder kan de 2 nederste ordrer ikke annulleres, da de allerede er varemottaget. De tre andre ordrer vil blive annulleret, hvis en bemærkning tilføjes og dialogboksen lukkes på *Accepter*-knappen.

The screenshot shows the 'Bestilling' (Orders) interface. At the top, there are navigation tabs: 'Hjem', 'Ordreoversigt', 'Ordrelinjer', 'Stående ordre', and 'Udbakke'. Below this, there are filters and search options. The main table lists orders with columns: 'Leverandør', 'Ordrenummer', 'Ordredato', 'Leveringsdato', 'Indkøbsorganisation', 'EAN', 'Indkøber', 'Tildelt', 'Ordrestatus', 'Leverandørstatus', and 'Ordretotal'. A dialog box titled 'Angiv ordre som annulleret' is open, showing a warning message and a list of orders to be cancelled. The dialog also includes a 'BEMÆRK' section and a 'Tilføj kommentar' field. The 'Accepter' button is highlighted in blue.

Leverandør	Ordrenummer	Ordredato	Leveringsdato	Indkøbsorganisation	EAN	Indkøber	Tildelt	Ordrestatus	Leverandørstatus	Ordretotal
✓	INV889	07 nov. 2022	12. nov. 2022					Sendt til leverandør	Åben	
✓	INV888	07 nov. 2022	8. nov. 2022					Varemottagelse lukket	Åben	
✓	INV876	21 okt. 2022	28. okt. 2022					Sendt til leverandør	Åben	
✓	INV878	21 okt. 2022	22. okt. 2022					Sendt til leverandør	Åben	
✓	INV877	21 okt. 2022	22. okt. 2022					Fuldt varemottaget	Åben	
✓	INV875	21 okt. 2022	22. okt. 2022					Fuldt varemottaget	Åben	

## Kommentarer og vedhæftninger bliver synlige i ordreoversigten

Hvis rekvisitionen eller ordren indeholder kommentarer eller vedhæftede filer, vil dette kunne ses i ordreoversigten med et ikon. I eksemplet herunder kan man se både eksempler med og uden kommentarer såvel som vedhæftede filer.



	Leverandør	Ordrenummer	Ordredato	Leveringsdato	Indkøbsorganisation	EAN	Indkøber	Tildelt	Ordrestatus	Leverandørstatus	Ordretotal
<input type="checkbox"/>	Demo Supplier	INV892 (INVOrd#-2283)	08 nov. 2022 14:45	13. nov. 2022					Fuldt varemottaget	Faktureret	
<input type="checkbox"/>	Demo Supplier	INV889 (INVOrd#-2271)	07 nov. 2022 15:47	12. nov. 2022					Sendt til leverandør	Åben	
<input type="checkbox"/>	Demo Supplier	INV883 (INVOrd#-2269)	02 nov. 2022 12:03	4. nov. 2022					Sendt til leverandør	Åben	
<input type="checkbox"/>	Demo Supplier	INV880 (INVOrd#-2246)	27 okt. 2022 13:11	28. okt. 2022					Sendt til leverandør	Bekræftet	
<input type="checkbox"/>	Demo Supplier	INV879 (INVOrd#-2245)	27 okt. 2022 13:02	28. okt. 2022					Sendt til leverandør	Åben	

Ved at klikke på kommentar- eller vedhæftningsikonet åbnes panelet til højre, så man kan læse eller eventuelt downloade vedhæftede fil. I eksemplet herunder vises en vedhæftet fil, der kan downloades ved at klikke på det lille tandhjul.

	Leverandør	Ordrenummer	Ordredato	Leveringsdato	Indkøbsorganisation	EAN	Indkøber	Tildelt	Ordrestatus	Leverandørstatus	Ordretotal
<input type="checkbox"/>	Demo Supplier	INV892 (INVOrd#-2283)	08 nov. 2022 14:45	13. nov. 2022					Fuldt varemottaget	Faktureret	
<input type="checkbox"/>	Demo Supplier	INV889 (INVOrd#-2271)	07 nov. 2022 15:47	12. nov. 2022					Sendt til leverandør	Åben	
<input type="checkbox"/>	Demo Supplier	INV883 (INVOrd#-2269)	02 nov. 2022 12:03	4. nov. 2022					Sendt til leverandør	Åben	
<input type="checkbox"/>	Demo Supplier	INV880 (INVOrd#-2246)	27 okt. 2022 13:11	28. okt. 2022					Sendt til leverandør	Bekræftet	
<input type="checkbox"/>	Demo Supplier	INV879 (INVOrd#-2245)	27 okt. 2022 13:02	28. okt. 2022					Sendt til leverandør	Åben	

Tilknyttede filer

Nedenfor kan du se filer tilknyttet til indværende aftale

Filer

Adresserapport.xlsx  
9. nov. 2022

## Oprydning af rekvisitioner tildelt andre brugere

Det er muligt at give brugere rettighed til at slette rekvisitioner der er tildelt andre brugere. Dette kan f.eks. benyttes til at fjerne rekvisitioner fra tidligere kollegaer, som ikke længere er relevante.

Rettigheden ligger hos den lokale systemadministrator



Rekvitionerne kan ligeledes slettes via multi-select funktionen

Kontakt vores support, og aftal nærmere med vores team hvis denne rettighed ønskes.

Relevans-sortering er tilføjet til søgning af ordreoversigt og ordrelinjer

Relevans er tilføjet til bestillingsmodulet som en ekstra sorteringsmulighed. Der kan nu også sorteres på relevans i ordreoversigten samt ordrelinjevissningen.

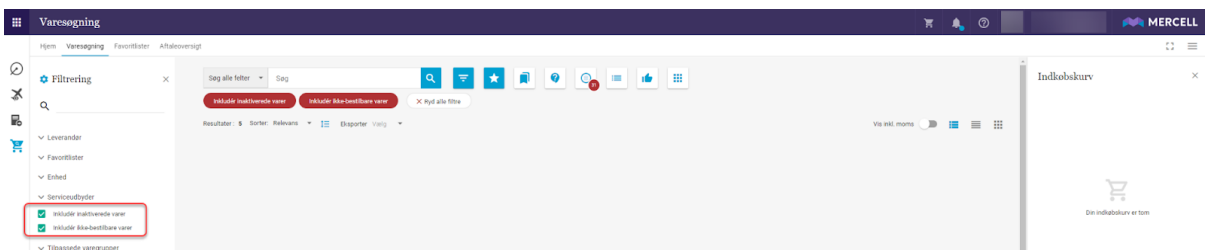


Vi anbefaler at man benytter sig af den nye søgefiltrering som vi introducerede i søgebaren i forbindelse med release 90. Den hjælper brugerne med at præcisere søgningen, samt begrænse resultatet hvis man specifikt ønsker at søgestrengen indgår i f.eks. varenavn eller varenummer.

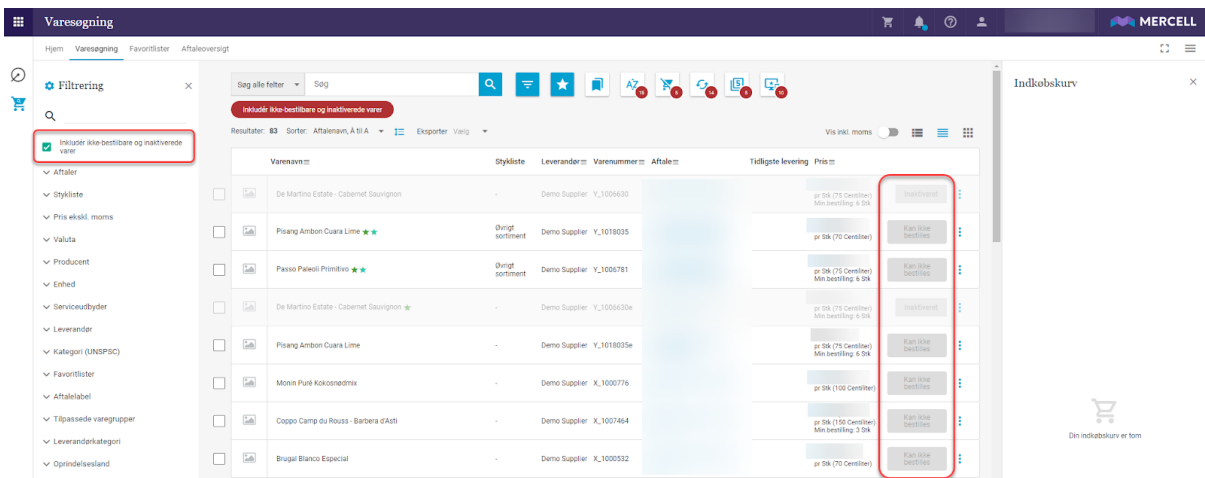
Dette giver brugeren det bedste overblik.

## Forenkling af filtrering på ikke-bestilbare og inaktiverede varer

Efter introduktionen af søgning på ikke-bestilbare varer, gav dette anledning til lidt forvirring, at der nu var to forskellige checkbokse. Man kunne både vælge *Inkludér inaktiverede varer* og *Inkludér ikke-bestilbare varer* hver for sig.



Dette er nu forenklet ved at vi har samlet begge i samme checkboks:





# IndFak-specifikke punkter

[IRU-3265] Tilføj default værdier til RejsUd tab

<https://jira.miracle.dk/browse/IRD-7397> / <https://jira.miracle.dk/browse/IRU-3265>

Når en ny bruger oprettes i RejsUd fanen, bliver følgende tre standardværdier tilføjet automatisk i opsætningen:

- "Kontotype" - Sættes med værdien "Kreditor Konto" som standard
- "Sats for kørselsgodtgørelse" - Sættes med værdien "Lav sats" som standard
- "Synkroniser med Navision Stat" - Sættes med værdien "Ja" som standard

Dette sker når en administrator tilgår RejsUd fanen og trykker på "Rediger bruger".  
Passer de prædefinerede værdier ikke på brugers opsætning, så ændres dette blot manuelt.  
En Administrator skal stadig udfylde de resterende obligatoriske felter markeret med (\*), før man trykker på Gem-knappen.  
De udfyldte brugerdata bliver først gemt, efter Administrator har trykket på Gem.

The screenshot shows the 'Administration' interface for user management. The user 'Anne Guldager Laustsen' is selected, and the 'Rediger bruger' button is highlighted with a red box. The interface is divided into several sections:

- Personlig information (kun aktuelt med adgang til RejsUd):** Fields for Prefix, Initialer, Køen, Fødselsdag (dd-mm-yyyy), and Adresse (Gade, Husnummer).
- Navision Stat:** Fields for 'Synkroniser med Navision Stat \*' and 'Rejsekreditnummer'.
- Informationer vedr. køretøj:** Fields for 'Sats for kørselsgodtgørelse \*', 'Køretøj 1', 'Reg. nr.1', 'Beskrivelse nr. 1', and 'Køretøj 2'.

On the right side, there is a 'Grupper' section with a search bar and a list of roles with checkboxes, including 'Alle i IndFak Test Prod', 'NOUSERS2', and various 'Rolle IndFak' roles.



The screenshot shows the 'Administration' interface for 'Anne Guldager Laustsen' in the 'IndFak Test Prod' environment. The 'RejsUd' tab is active, displaying a form for 'Personlig information (kun aktuelt med adgang til RejsUd)'. The 'Gem' button is highlighted with a red box. The interface includes a navigation bar with 'Hjem', 'Brugere', 'Grupper', 'Organisationer', 'Dokumentregler', 'Dataadministration', and 'Faktura & Rejsud'. The right sidebar shows a list of roles for 'IndFak Test Prod' with checkboxes for selection.

[IRD-7853] Fejl i fejlmeddelelse i forbindelse med opsætning af stedfortræder.

<https://jira.miracle.dk/browse/IRD-7853>

En dialogboks i administrationen advarer ved manglende udfyldelse af felter på fanen "Basisinformation" og "RejsUd". I nogle tilfælde var tekstboksen misvisende og gav en besked om, at der manglede udfyldelse når dette ikke var tilfældet. Denne udfordring er nu løst og tekstboksen angiver advarslen korrekt.

[IRD-7875] Fejl i forbindelse med udsendelse af mails via Beskedservice

<https://jira.miracle.dk/browse/IRD-7875>

Administratører har oplevet performance problemer når de forsøger at sende beskeder ud til store mængder brugere ad gangen. Vi har forbedret servicen og performance er nu væsentligt forbedret.

[IRD-7820] Opsætning af Fraværsassistent under Min Profil - kræver ikke slutdato

<https://jira.miracle.dk/browse/IRD-7820>

Tidligere krævende fraværsassistent under "Min profil" ikke en slutdato for at blive aktiveret. Tilføjede man ikke en slutdato, var opsætningen blot gældende på ubestemt tid. Dette er nu ændret, så der skal angives en slutdato. Vi har derudover opdateret hele opsætningen af Fraværsassistenten, så den ligner den oversigt en Administrator bliver præsenteret for i Administrationsmodulet.





Min profil

Standard information Rejse og Udlæg E-mail notifikationer Teams

Anne Guldager Laustsen  
Rediger ønskede oplysninger nedenfor

I øjeblikket har du følgende fraværsassistenter sat op:

Gyldighed			
Anders Gottschalk-Andersen	15.11.2022	16.11.2022	X

Tilføj fraværsassistenter

Primær leveringsadresse  
Ingen adresse sat

Vælg adresse

Formavn \*  
Anne

Mellemnavn

Efternavn \*  
Guldager Laustsen

Telefon

Min profil

Standard information Rejse og Udlæg E-mail notifikationer Teams

Anne Guldager Laustsen  
Rediger ønskede oplysninger nedenfor

Skift password Gem X

I øjeblikket har du følgende fraværsassistenter sat op:

Gyldighed			
Anders Gottschalk-Andersen	15.11.2022	16.11.2022	X

Tilføj fraværsassistenter

Primær leveringsadresse  
Ingen adresse sat

Vælg adresse

Formavn \*  
Anne

Mellemnavn

Efternavn \*  
Guldager Laustsen

Telefon

## [IRD-7905] Ordreoversigten - eksport til Excel fejler

<https://jira.miracle.dk/browse/IRD-7905>

Eksport af ordrelinjer fra ordreoversigten havde en fejl som kunne resultere i, at Excel eksporten gik i et uendeligt loop og aldrig blev færdig. Excel eksporten er blevet justeret, og fungerer nu igen som forventet.



## [IRD-7911] Modtager rekvisition hvor der står "demo ordre"

<https://jira.miracle.dk/browse/IRD-7911>

Vi fik meldinger om, at enkelte e-mail ordrer var blevet udsendt som "demo ordre" og ikke nåede frem til leverandøren.

Vi har rettet fejlen, og alle ordrer sendes normalt igen.

## [IRD-7576] 6701 SIT Match service giver INDEXERROR - Automatch fejler

<https://jira.miracle.dk/browse/IRD-7576>

Vi har opdateret teksten i fejlbeskeden så det nu er tydeligt for brugeren, hvorfor fakturaen ikke matcher.

## [IRD-7709] 2 Aftaler ikke tilgængelige i Dimensionsstandarder/Aftalestandarder

<https://jira.miracle.dk/browse/IRD-7709>

Vi har tilpasset rapporten så det nu er muligt at vælge aftaler, hvor leverandørintegrationen er oprettet på niveauer længere oppe i hierarkiet.

## [IRD-7586] Manglende automatch

<https://jira.miracle.dk/browse/IRD-7586>

Siden forrige release, har vi fokuseret på at forbedre match-resultatet for de kunder som har flere organisationer. Vi oplevede at mange fakturaer ikke blev matchet, fordi de ikke endte i samme organisation som ordren blev oprettet i.

Vi har lavet en række forbedringer og vi håber, at I nu vil se et forbedret match-resultat.